


CoraSchody CoraStairs CoraTreppe CoraЛестница CoraEscaliers CoraEscaleras

Coralépcső Корасходи Corascări Coratrappor Coratrapp

CORASCHODY

CoraSchody



Schody modułowe system CORA model Moreno 250 L-90

Schody modułowe system CORA model Moreno 250 L-90

Przedstawiciel

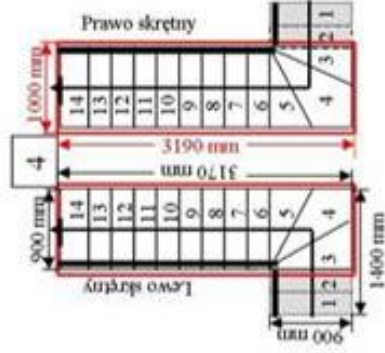
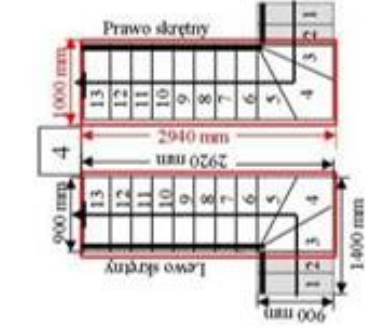
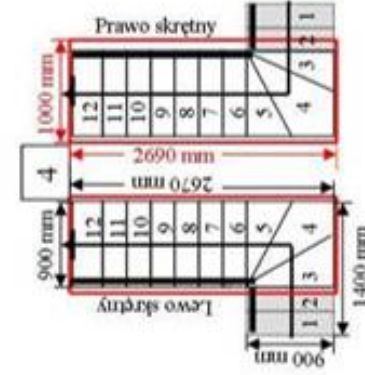
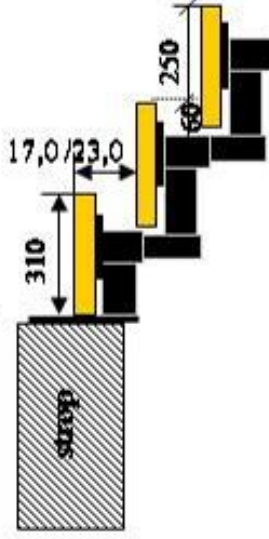
Dane techniczne (model Moreno 250 L-90)

liczba elementów	liczba poziomów	Wysokość regulowana od - do
10	11	187 – 274 cm
11	12	204 – 270 cm
12	13	221 – 299 cm
13	14	238 – 322 cm
14	15	255 – 345 cm
15	16	272 – 368 cm

* Wysokość typowego kpl.

Matrysy pomiarowe:

- Układy typowego kpl. możliwości
- wzornik kolorów drewna
- wzornik kolorów metalu
- rodzaje balustrad
- rodzaje drewna



Schody model Moreno 250 L-90 – 12 elementów

Opis techniczny

Uniwersalne ustawienia i zastosowanie:
Zabieg: prosto, lewy, prawy L-90

liczba elementów: 12 sztuk / 13 wysokości
wysokość: 221 / 299 cm
wysokość stopnia: nie regulowana 17,0 / 23,0 cm
głębokość stopnia: 310 (250 + 60) mm
szerokość biegu:
- prosto: 900 mm,
- zabieg: 900 / 900 mm

stopnie drewno buk / lity
kolor drewna: w cenie schodów wg palety
kolor metalu: satyna stalowy (einfach)

Konstrukcja modułowa: 250 drewno metal

Balustrada jednokolorowa
słupki \varnothing 25 mm
wpuszczane w stopień – od drugiego
wypełnienie przystal nierabowana (5 szt.)
poręcz drewno \varnothing 50 mm

liczba kpl. : wg. pomiaru i projektu
Balustrada zabezpieczająca okna: dopłata

Opcja: prosto, z zabiegami L-90, U-180, S
dostępne – 10, 11, 12, 13, 14, 15, 16 elementów



Niezbędne informacje do zamówienia:

- długość, szerokość otworu w stopniu
- kształt otworu
- bieg schodów: lewy lub prawy
- Wysokość kandydacji (długość podłogi – główna podłoga)
- grubość stopnia
- wysięgnak: liczbę stopni
- balustrada: ochronna do otworu
- kolor drewna